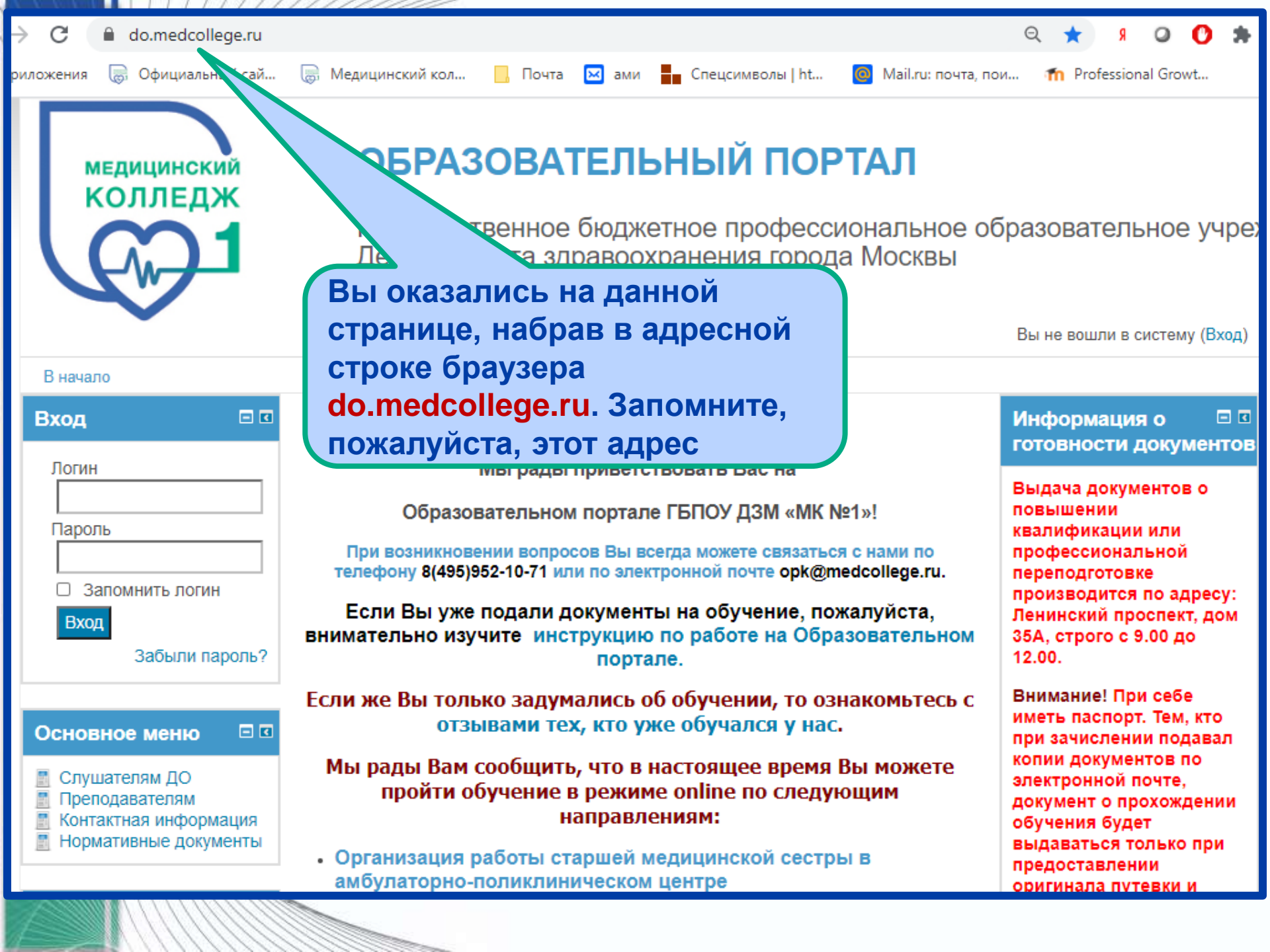




# Здравствуйте!

Мы рады встрече с Вами и надеемся, что наш диалог посредством системы дистанционного обучения значительно обогатит учебный процесс.

Как же работать на Образовательном портале?



Вы оказались на данной странице, набрав в адресной строке браузера **do.medcollege.ru**. Запомните, пожалуйста, этот адрес



## ОБРАЗОВАТЕЛЬНЫЙ ПОРТАЛ

...ственное бюджетное профессиональное образовательное учреждение  
...та здравоохранения города Москвы

Вы не вошли в систему (Вход)

В начало

### Вход

Логин

Пароль

Запомнить логин

**Вход**

[Забыли пароль?](#)

### Основное меню

- Слушателям ДО
- Преподавателям
- Контактная информация
- Нормативные документы

Мы рады приветствовать Вас на  
Образовательном портале ГБПОУ ДЗМ «МК №1»!

При возникновении вопросов Вы всегда можете связаться с нами по телефону 8(495)952-10-71 или по электронной почте [opk@medcollege.ru](mailto:opk@medcollege.ru).

Если Вы уже подали документы на обучение, пожалуйста, внимательно изучите [инструкцию по работе на Образовательном портале](#).

Если же Вы только задумались об обучении, то ознакомьтесь с [отзывами тех, кто уже обучался у нас](#).

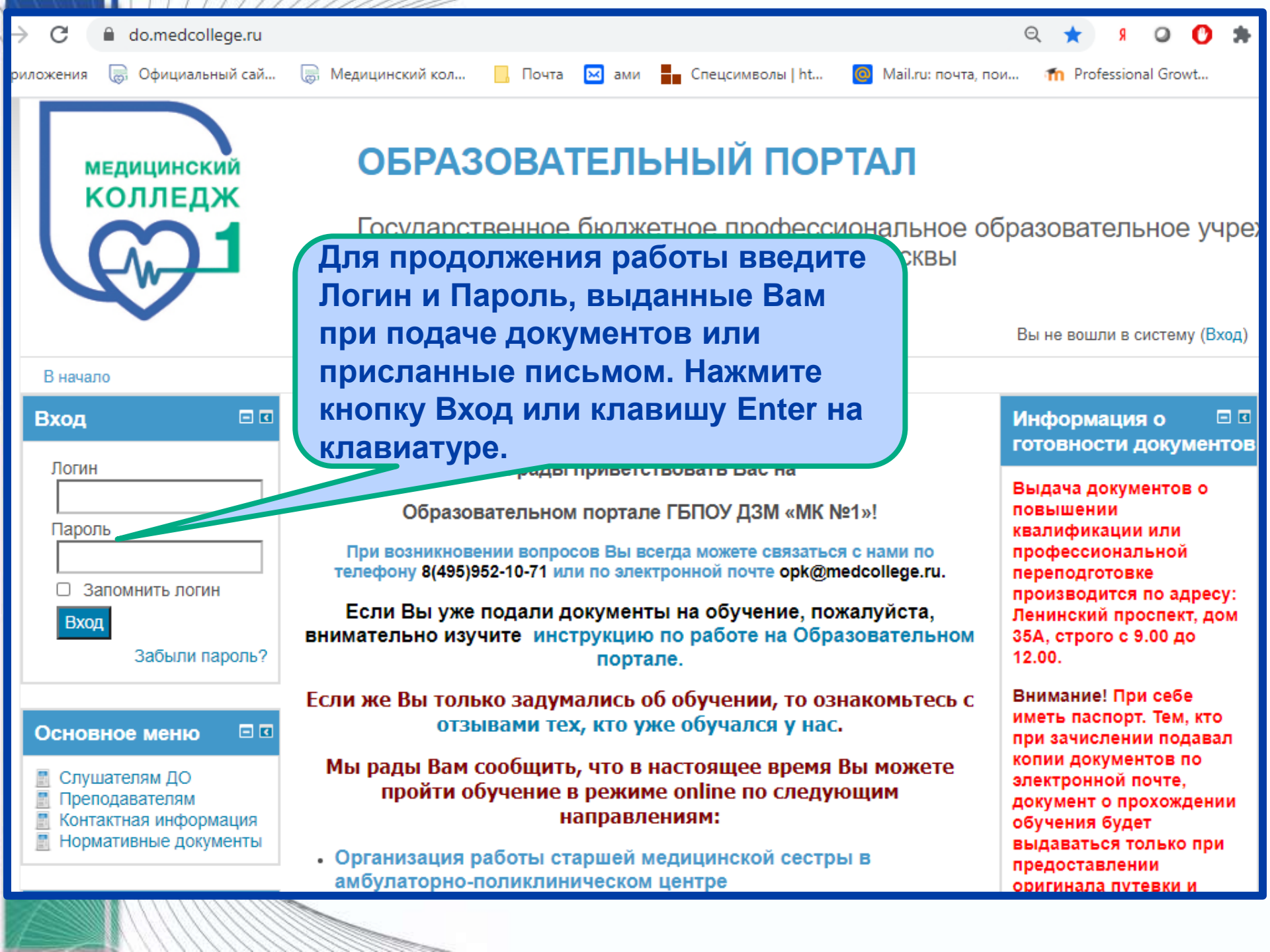
Мы рады Вам сообщить, что в настоящее время Вы можете пройти обучение в режиме online по следующим направлениям:

- Организация работы старшей медицинской сестры в амбулаторно-поликлиническом центре

### Информация о готовности документов

Выдача документов о повышении квалификации или профессиональной переподготовке производится по адресу: Ленинский проспект, дом 35А, строго с 9.00 до 12.00.

Внимание! При себе иметь паспорт. Тем, кто при зачислении подавал копии документов по электронной почте, документ о прохождении обучения будет выдаваться только при предоставлении оригинала путевки и



# ОБРАЗОВАТЕЛЬНЫЙ ПОРТАЛ

Государственное бюджетное профессиональное образовательное учреждение «Медицинский колледж №1» г. Омск

Вы не вошли в систему (Вход)

В начало

Вход

Логин

Пароль

Запомнить логин

Вход

[Забыли пароль?](#)

Основное меню

- Слушателям ДО
- Преподавателям
- Контактная информация
- Нормативные документы

Для продолжения работы введите Логин и Пароль, выданные Вам при подаче документов или присланные письмом. Нажмите кнопку Вход или клавишу Enter на клавиатуре.

Мы рады приветствовать Вас на Образовательном портале ГБПОУ ДЗМ «МК №1»!

При возникновении вопросов Вы всегда можете связаться с нами по телефону 8(495)952-10-71 или по электронной почте [oprk@medcollege.ru](mailto:oprk@medcollege.ru).

Если Вы уже подали документы на обучение, пожалуйста, внимательно изучите [инструкцию по работе на Образовательном портале](#).

Если же Вы только задумались об обучении, то ознакомьтесь с [отзывами тех, кто уже обучался у нас](#).

Мы рады Вам сообщить, что в настоящее время Вы можете пройти обучение в режиме online по следующим направлениям:

- Организация работы старшей медицинской сестры в амбулаторно-поликлиническом центре

Информация о готовности документов

Выдача документов о повышении квалификации или профессиональной переподготовке производится по адресу: Ленинский проспект, дом 35А, строго с 9.00 до 12.00.

Внимание! При себе иметь паспорт. Тем, кто при зачислении подавал копии документов по электронной почте, документ о прохождении обучения будет выдаваться только при предоставлении оригинала путевки и



МЕДИЦИНСКИЙ  
КОЛЛЕДЖ

# ОБРАЗОВАТЕЛЬНЫЙ ПОРТАЛ

Государственное бюджетное профессиональное образовательное учреждение  
Департамента здравоохранения города Москвы  
«Медицинский колледж № 1»

Вы зашли под именем Слушатель, прошедший обучение (Выход)

В начало

## Основное меню

- Новости сайта
- С чего начать
- Анонс новых программ
- Слушателям ДО
- Студентам
- Преподавателям
- Поступающим
- Гостям
- Контактная информация
- Ответы на вопросы
- Задать вопрос
- Нормативные документы

## Специальности

- Лабораторная диагностика
- Лечебное дело
- Сестринское дело

После слов «Вы зашли под именем...» должны отобразиться Ваши Фамилия, Имя, Отчество.

Если Вы забыли логин или пароль, вы всегда можете связаться с нами по телефону 8(495)952-10-71 или по электронной почте [opk@medcollege.ru](mailto:opk@medcollege.ru).

Если Вы уже подали документы на обучение, пожалуйста, внимательно изучите [инструкцию по работе на Образовательном портале](#).

Если же Вы только задумались об обучении, то ознакомьтесь с отзывами тех, кто уже обучался у нас.

Мы рады Вам сообщить, что в настоящее время Вы можете пройти обучение в режиме online по следующим направлениям:

- Организация работы старшей медицинской сестры в амбулаторно-поликлиническом центре
- Организация и проведение вакцинопрофилактики
- Современные методы исследования мочи

## Информация о готовности документов

Выдача документов о повышении квалификации или профессиональной переподготовке производится по адресу: Ленинский проспект, дом 35А, строго с 9.00 до 12.00.

Внимание! При себе иметь паспорт. Тем, кто при зачислении подавал копии документов по электронной почте, документ о прохождении обучения будет выдаваться только при предоставлении оригинала путевки и пакета документов, заверенного отделом кадров Вашей организации.

## Рекомендуем



Официальный сайт ГБПОУ ДЗМ "МК №1"



Федеральный центр информационно-образовательных ресурсов



Единое окно доступа к образовательным ресурсам



Что необходимо для работы на Образовательном портале?



Как работать на Образовательном портале?

**Если Вы уже прошли обучение у нас, убедительно просим Вас высказать свое**

**Оставить отзыв**










Отзывы слушателей, п колледж №1"



Выпускникам 2020 года

Под заголовком Мои курсы Вы увидите ссылку на Ваш курс. Перейдите по ней.

## Мои курсы

-  **Современные методы клинических исследований в лабораторной диагностике (144 часа)**
-  **Методы цитологических исследований с основами ПЦР-диагностики**
-  **Лабораторные методы исследования в паразитологии**
-  **Актуальные аспекты вакцинопрофилактики**
-  **Бактериология (144 часа)**
-  **Лабораторная диагностика**
-  **Биологическая безопасность. Работа с микроорганизмами III-IV групп патогенности**

прошедших у нас обучение, Вы можете ознакомиться по ссылкам

[Смотреть статистику](#)


[Читать отзывы слушателей](#)


арь

Июнь 2020

Пн	Вт	Ср	Чт	Пт	Сб	Вс
1	2	3	4	5	6	7
8	9	10	11	12	13	14
15	16	17	18	19	20	21
22	23	24	25	26	27	28
29	30					

## Общая информация

 Лицензия

 Свидетельство об аккредитации

 Нормативно-правовая база



Уважаемый слушатель!

Предлагаем Вашему вниманию программу  
"Лабораторные методы исследований при подозрении на коронавирную инфекцию, вызванную вирусом SARS-CoV-2 (COVID-19)"



**Цель данного курса** - приобретение знаний, умений и навыков, необходимых для успешной и безопасной профессиональной деятельности в сложившихся условиях.


**Никогда не забывайте о том, что нет ничего дороже здоровья и жизни человека.**


В курсе имеются лекционные материалы (текстовые, иллюстративные, видео) и тестовые задания.


Приступать к выполнению тестовых заданий рекомендуется только после тщательной проработки лекционных материалов.


При работе с каждым (!) учебным материалом, отрывающимся по ссылке-заголовку необходимо:


**3. Обеспечение биологической безопасности при проведении исследований при подозрении на коронавирную инфекцию, вызванную вирусом SARS-CoV-2 (COVID-19)**

 3.1 Нормативно-правовая документация, регламентирующая работу лабораторий при проведении исследований SARS-CoV-2. Основные правила работы

 3.2 Средства индивидуальной защиты. Типы, порядок использования

 3.2 Средства индивидуальной защиты. Видеоматериал

 3.3 Аварийные ситуации на рабочем месте




 3.4 Порядок обеззараживания и утилизации отработанного исследуемого материала и отходов

Учебные материалы структурированы по разделам. Порядок изучения тем и виды заданий определяются спецификой курса.

Общие рекомендации по работе с учебным материалом даются внутри курса. При возникновении вопросов Вы всегда можете обратиться в техническую поддержку или к своему куратору.







Учебные материалы можно напрямую или через Облачное хранилище скачать к себе на устройство и изучать в любое удобное время.

-  Лекция. Строение и функции мочевыводящей системы
-  Лекция. Исследование физических и химических свойств мочи
-  Лекция. Методы исследования мочи






Тестовые задания выполняются после изучения лекционных или практических материалов. Вы сразу увидите свой результат, сможете сконцентрироваться на ошибках и исправить их при повторном тестировании.

Занятие 08.06.2020. Изучите, пожалуйста, теоретический материал, выполните тестовые задания

-  Общий анализ крови
-  Гематологические анализаторы
-  Группы крови
-  Гематология. Тестовые задания

Задания, имеющие такой значок, проверяются преподавателем. Пожалуйста, следуйте инструкциям, имеющимся в самих заданиях.




Занятие 04.06.2020. Изучите, пожалуйста, практический материал, выполните задания

-  Исследование углеводного обмена
-  Определение билирубина
-  Исследование пигментного обмена
-  Липидограмма
-  Определение электролитов
-  Задание написание алгоритмов



По ссылке  
**Доступ к  
тестовым  
заданиям**  
открываются  
задания  
итогового теста.  
Итоговое  
тестирование  
доступно с  
17.00  
предпоследнего  
дня обучения и  
в течение  
последних  
суток.


### Подготовка к итоговой аттестации

-  Методические рекомендации по выполнению внеаудиторной самостоятельной работы
-  Тестовые задания
-  Ситуационные задачи

### Итоговая аттестация

 [Доступ к тестовым заданиям](#)

Уважаемые слушатели! С целью повышения качества образовательного процесса убедительно просим Вас заполнить анкету "Независимая оценка качества обучения".

 [Независимая оценка качества обучения](#)

В день итоговой аттестации на странице **Доступ к тестовым заданиям** появится кнопка **Начать тестирование**. Если во время тестирования происходит технический сбой, пожалуйста, не паникуйте. Все Ваши действия фиксируются системой. Вы всегда можете обратиться в техническую поддержку для решения возникших проблем.





Интерфейс системы прост и интуитивно понятен.

Но если у Вас возникают вопросы, пожалуйста, не бойтесь их задавать.

Контакты технической поддержки имеются в инструкции, выданной Вам при подаче документов, или в письме, если Вы подавали документы дистанционно.

Желаем здоровья и успехов!